

OUTDOORING

SCHOOL

IMPARARE IN OTTICA STEAM




I.C. Pia Pera




INDICE DEL PERCORSO




PERCHÈ FARE DIDATTICA ALL'APERTO



SETTING D'AULA



**QUANDO USCIRE E COSA
FARE**



PARTNER UTILI

I.C. Pia Pera






PERCHE' FARE SCUOLA ALL'APERTO




- **FARE DIDATTICA ALL'APERTO CI PERMETTE DI SPERIMENTARE ATTIVITÀ INTERDISCIPLINARI, FORMATIVE ED INCLUSIVE, ADATTABILI AD OGNI LIVELLO DI APPRENDIMENTO.**
- **CI FORNISCE L'OCCASIONE DI FARE AGGANCI REALI ALLE ATTIVITÀ DIDATTICHE COME SCIENZE, TECNOLOGIA, MATEMATICA, EDUCAZIONE ARTISTICA, GEOGRAFIA, STORIA, ITALIANO...INSOMMA CI PERMETTE DI FARE STEAM!**
- **USCIRE ALL'ESTERNO E COMUNICARE CON GLI ELEMENTI NATURALI, CI PERMETTE DI IMPLEMENTARE E RINFORZARE CONCETTI DI RISPETTO DELLA NATURA E SALVAGUARDIA DELL'AMBIENTE.**
- **PRENDERSI CURA DEGLI AMBIENTI ESTERNI DELLA SCUOLA, CI AIUTA A DARE MAGGIORE VALORE AL TERRITORIO COME BENE COMUNE ED IMPLEMENTA IL COINVOLGIMENTO DELLA COMUNITÀ LOCALE ATTRAVERSO ESPERIENZE ORGANIZZATE(APERTURA ALLE FAMIGLIE ED AL QUARTIERE ED ADESIONE CON I PATTI EDUCATIVI DI COMUNITÀ).**
- **ATTRAVERSO LE ESPERIENZE LABORATORIALI E MANUALI, INOLTRE, SI AGEVOLA L'INTEGRAZIONE DI ALUNNI DIVERSAMENTE ABILI, CON DIFFICOLTÀ DI APPRENDIMENTO E/O CON PROBLEMI COMPORTAMENTALI POICHE' SI POSSONO METTERE IN ATTO ABILITA' NON CONSUETE NEL PERCORSO SCOLASTICO.**
- **L'ESPERIENZA IN AULA ALL'APERTO PERMETTE AI RAGAZZI DI ALLENARE L'ABILITA' DI PENSARE IN MODO CREATIVO, COLLABORARE CON GLI ALTRI, GESTIRE E RISOLVERE UN PROBLEMA.**

A



SETTING D'AULA



B




I.C. Pia Pera



C



SETTING D'AULA



D



I.C. Pia Pera



PROGETTIAMO INSIEME ATTIVITA' DI DIDATTICA ALL'APERTO...


Ogni occasione è DAVVERO buona per uscire e fare didattica all'aperto...basta saper cogliere gli spunti che la REALTA' ci offre!

Attraverso incontri di dipartimento d'ambito,abbiamo progettato insieme attività da fare all'aperto con gli alunni, suddivise per ordine e grado di scuola.

Organizzati in piccoli gruppi, abbiamo iniziato a formalizzare in uda attività a seconda delle stagioni, da sperimentare in classe e nelle "aule natura".

Successivamente, nel corso dell'anno scolastico tali attività sono state condivise anche con i colleghi del plesso, implementando la didattica all'aperto tra le scuole dell'istituto. Ciò ci ha permesso di creare una Repository, un curriculum di attività di outdoor education che via via verrà arricchita con nuove esperienze vissute dai nostri alunni per acquisire competenze ed approfondire contenuti propri delle varie discipline.

I.C. Pia Pera



PARTNER UTILI




Fare didattica all'aperto ci permette anche di sperimentare e rafforzare il legame con le famiglie per poter condurre serenamente ed anche in modo più svelto e meno faticoso, alcune delle attività di outdooring.

Il prezioso aiuto di nonni e genitori sarà utile in molte fasi dell'attività: dalla preparazione del terreno, alla costruzione di piccoli oggetti di bricolage, alla messa a dimora di piantine o ancora, per la trasmissione di antichi saperi che fanno parte della tradizione del nostro territorio.

Le famiglie, inoltre, hanno conoscenze presso esercenti e commercianti che potrebbero voler patrocinare un piccolo progetto o (perché no?) fare una piccola donazione alla scuola!

Grazie ad una apposita modulistica che tutela la scuola ed i genitori stessi durante queste esperienze, le famiglie o altri operatori esterni, potranno contribuire all'arricchimento formativo della scuola stessa, cementando quella importantissima relazione di fiducia e collaborazione che contribuisce al benessere scolastico.



I.C. Pia Pera



non ci resta che...iniziare!!!

Buona didattica a tutti!

Presentazione a cura dell'ins. Meacci Ilenia

I.C. Pia Pera